


Chapter 2c


TOÁN HỌC DÙNG CHO MẬT MÃ **MATHEMATICS OF CRYPTOGRAPHY**

Nội dung



- Số học số nguyên (Integer Arithmetic)
 - Phép chia hết
 - Giải thuật Euclid tìm gcd
- Số học đồng dư (Modular Arithmetic)
 - Các lớp đồng dư
 - Nghịch đảo cộng và nhân modulo n

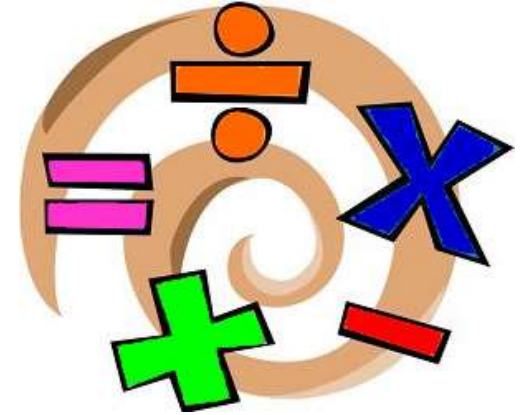
Nội dung



- Algebraic structures
 - Group và Field
 - $GF(2)$ và $GF(2^n)$
- Số nguyên tố (prime)
 - Hàm Phi Euler
 - Định lý Fermat và Euler
- Các bài toán khó giải

Dẫn nhập

- Lý thuyết mật mã sử dụng và gắn liền với rất nhiều kiến thức toán học, bao gồm:
 - Lý thuyết số
 - Lý thuyết thông tin
 - Độ phức tạp tính toán
 - Thống kê
 - Tổ hợp.



Phần I : Integer Arithmetic

Số học số nguyên

Integer Arithmetic

- Tập các số nguyên

$$\mathbb{Z} = \{\dots, -2, -1, 0, 1, 2, \dots\}$$

- Tập các số nguyên không âm

$$\mathbb{Z}_+ = \{0, 1, 2, \dots\}$$

- Tập các số tự nhiên

$$\mathbb{N} = \{0, 1, 2, \dots\}$$

- Tập các số tự nhiên khác không

$$\mathbb{N}_+ = \mathbb{N} \setminus \{0\}$$



Tính chia hết của các số nguyên

- Tập \mathbb{Z} là **đóng kín** với các phép toán $+$, $-$ và $*$ nhưng không đóng kín với phép chia
 - Phép cộng $a+b$
 - Phép trừ $a-b$
 - Phép nhân $a*b$

} kết quả là 1 số nguyên $\in \mathbb{Z}$

- Nhưng phép chia a/b có thể không là 1 số nguyên

Tính chia hết của các số nguyên

- Cho a và b là các số nguyên (integer) với $b \neq 0$. Ta nói a chia hết cho b nếu tồn tại 1 số nguyên c sao cho:

$$a = bc$$

- Ký hiệu $b \mid a$ để chỉ a chia hết cho b .
- Ký hiệu $b \nmid a$ để chỉ a không chia hết cho b .
- a là bội số của b (multiple), b là ước số (divisor) của a
- Ví dụ: $2 \mid 6$, $3 \nmid 5$

Định lý phép chia của Euclid

- Đối với mọi số $n, d \in \mathbb{Z} \setminus \{0\}$ luôn tồn tại duy nhất các số $q, r \in \mathbb{Z}$ sao cho

$$n = qd + r \text{ với } 0 \leq r < |d|$$

- n là số bị chia (dividend), d là số chia (divisor), q là thương số (quotient) và r là số dư (remainder) ký hiệu là $R_d(n)$

- Ví dụ : $R_7(16) = 2$ (vì $16 = 2 \times 7 + 2$)

$$R_7(-16) = ?? \quad 5 \text{ (vì } -16 = -3 \times 7 + 5)$$

$$R_7(1) = R_7(8) = R_7(15) = R_7(22) \dots = 1.$$

Lưu ý

- Khi chúng ra tính bằng máy tính hoặc máy tính tay, r và q ra số âm (negative) khi a là số âm. Làm thế nào để chúng ra có thể ngăn chặn điều này bởi vì r phải là số không âm?
- Giải pháp rất đơn giản, chúng ta giảm giá trị của q bởi 1 và chúng ta có thêm giá trị của n thêm r để làm cho nó dương.

$$-255 = (-23 \times 11) + (-2) \quad \Leftrightarrow \quad -255 = (-24 \times 11) + 9$$



Ước số chung lớn nhất (Greatest Common Divisor –gcd)

- Cho hai số $a, b \in \mathbb{Z} \setminus \{0\}$, $c \in \mathbb{Z}$ là ước số chung (common divisor) của a và b nếu $c|a$ và $c|b$
- c được gọi là ước số chung lớn nhất (greatest common divisor), ký hiệu $\gcd(a, b)$, ***nếu nó là số nguyên lớn nhất được chia hết bởi cả a và b .***
- Ví dụ: $\gcd(12, 18) = 6$, $\gcd(-18, 27) = 9$

Thuật toán Euclid tìm gcd

- Thuật toán dựa trên 2 lập luận:

$$\text{gcd}(a, 0) = a$$

$$\text{gcd}(a, b) = \text{gcd}(b, r),$$

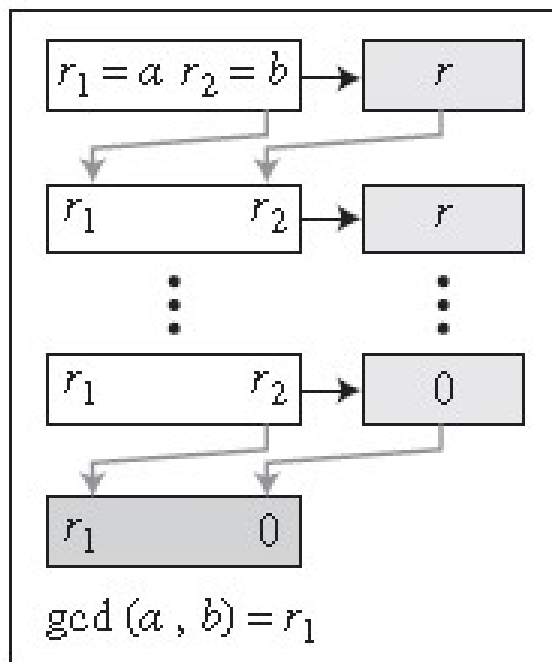
với r là phần dư của a chia cho b

Ví dụ:

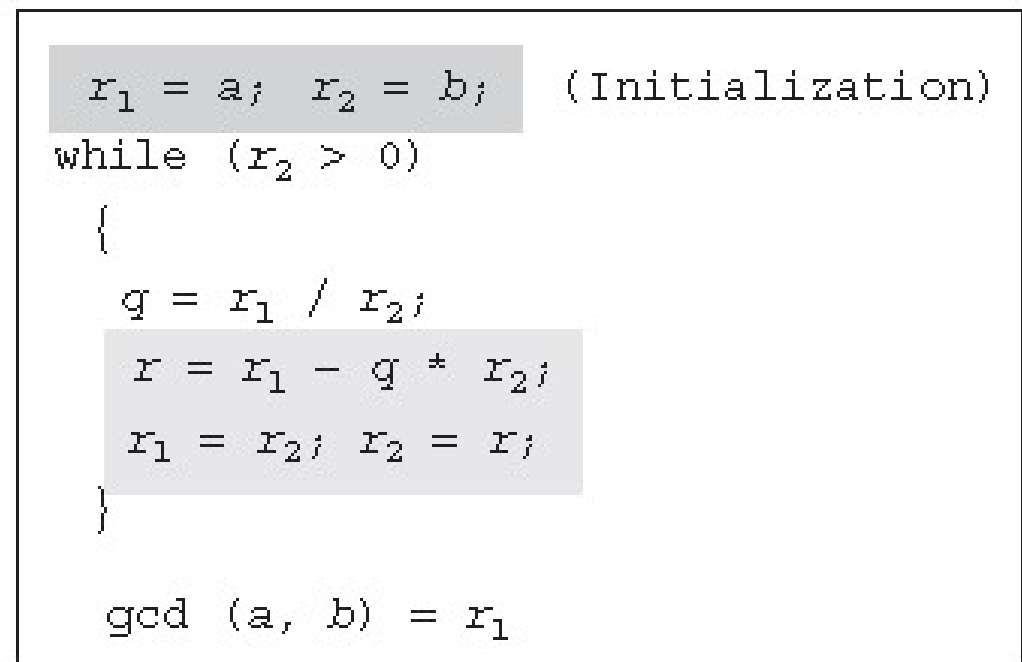
$$\begin{aligned}\text{gcd}(36, 10) &= \text{gcd}(10, 6) = \text{gcd}(6, 4) \\ &= \text{gcd}(4, 2) = \text{gcd}(2, 0) = 2\end{aligned}$$

→ để tính $\text{gcd}(36, 10)$, ta chỉ cần tìm $\text{gcd}(2, 0)$

Thuật toán Euclid tìm gcd(a,b)



a. Process



b. Algorithm

Ví dụ: Tìm gcd(2740,1760)

q	r_1	r_2	r
1	2740	1760	980
1	1760	980	780
1	980	780	200
3	780	200	180
1	200	180	20
9	180	20	0
	20	0	

→ gcd (2740, 1760) = 20

Ví dụ: Tìm $\gcd(25,60)$

q	r_1	r_2	r
0	25	60	25
2	60	25	10
2	25	10	5
2	10	5	0
	5	0	

■ $\rightarrow \gcd(25,60)=5$

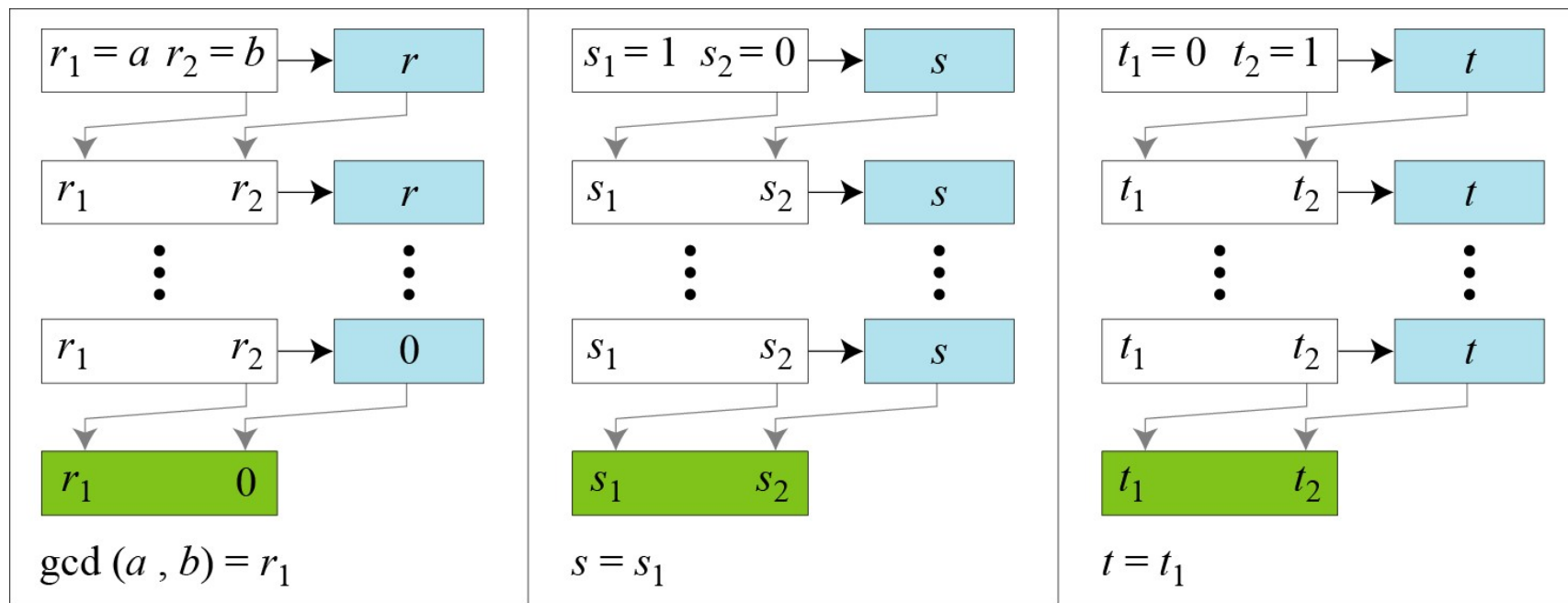
Thuật toán Euclid mở rộng (extended Euclidean algorithm)

- Cho 2 số nguyên a và b , tìm 2 số nguyên khác s và t sao cho:

$$s \times a + t \times b = \gcd(a, b)$$

- Thuật toán này vừa có thể tính được $\gcd(a, b)$ vừa tính được các giá trị s và t

Thuật toán Euclid mở rộng (extended Euclidean algorithm)



a. Process

Thuật toán Euclid mở rộng (extended Euclidean algorithm)

```
 $r_1 \leftarrow a; \quad r_2 \leftarrow b;$   
 $s_1 \leftarrow 1; \quad s_2 \leftarrow 0;$   
 $t_1 \leftarrow 0; \quad t_2 \leftarrow 1;$ 
```

(Initialization)

```
while ( $r_2 > 0$ )
```

```
{
```

```
   $q \leftarrow r_1 / r_2;$ 
```

```
   $r \leftarrow r_1 - q \times r_2;$ 
```

```
   $r_1 \leftarrow r_2; \quad r_2 \leftarrow r;$ 
```

(Updating r 's)

```
   $s \leftarrow s_1 - q \times s_2;$ 
```

```
   $s_1 \leftarrow s_2; \quad s_2 \leftarrow s;$ 
```

(Updating s 's)

```
   $t \leftarrow t_1 - q \times t_2;$ 
```

```
   $t_1 \leftarrow t_2; \quad t_2 \leftarrow t;$ 
```

(Updating t 's)

```
}
```

```
gcd( $a, b$ )  $\leftarrow r_1; \quad s \leftarrow s_1; \quad t \leftarrow t_1$ 
```

b. Algorithm

Ví dụ:

a = 161 và b = 28, tìm gcd (a, b) và giá trị s và t.

Giải: $r = r_1 - q \times r_2$; $s = s_1 - q \times s_2$; $t = t_1 - q \times t_2$

q	r_1	r_2	r	s_1	s_2	s	t_1	t_2	t
5	161	28	21	1	0	1	0	1	-5
1	28	21	7	0	1	-1	1	-5	6
3	21	7	0	1	-1	4	-5	6	-23
	7	0		-1	4		6	-23	

→ gcd (161, 28) = 7, s = -1 và t = 6.

Nguyên tố cùng nhau (co-prime hay relatively prime)

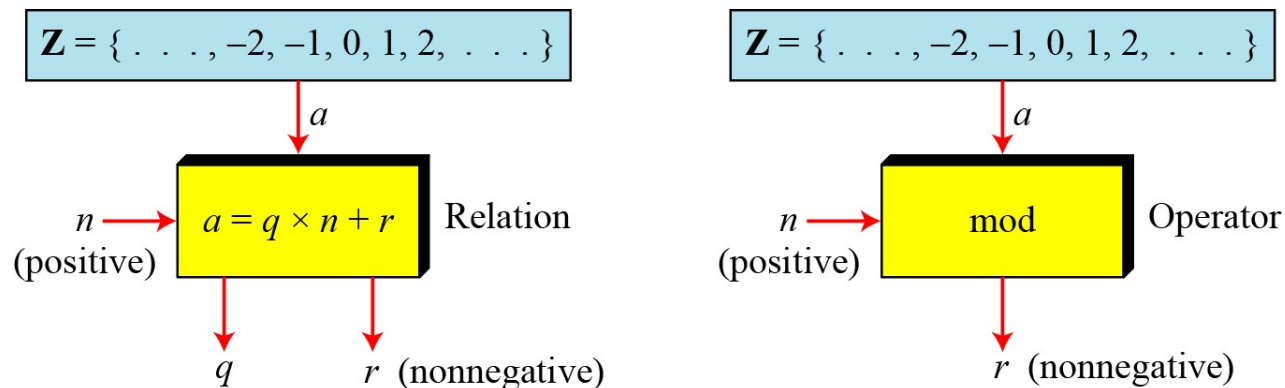
- Hai số nguyên $a, b \in \mathbb{Z} \setminus \{0\}$ được gọi là **nguyên tố cùng nhau nếu $\gcd(a, b)=1$** .
- Ví dụ: $(5,8)$, $(9,14)$ là các cặp nguyên tố cùng nhau

$$\begin{array}{r} 11 \text{ r } 1 \\ 2 \overline{) 23} \\ \underline{22} \\ 1 \end{array}$$

Phần ii: Modular Arithmetic

Modulo Operator

- Phép modulo được ký hiệu là **mod**. Ngõ ra r được gọi là thặng dư (residue).



Đồng dư theo modular (modular congruence)

- Cho hai số $a, b \in \mathbb{Z}$ và $n \in \mathbb{N}$. Số a được gọi là đồng dư (congruent) với b theo modulo n nếu $n \mid a - b$
- Ký hiệu $a \equiv b \pmod{n}$
- Ví dụ: $7 \equiv 12 \pmod{5}$, $4 \equiv -1 \pmod{5}$,
 $12 \equiv 0 \pmod{2}$, $-2 \equiv 19 \pmod{21}$.



Tính chất của đồng dư modular n

- Với mọi số $n \in \mathbb{N}$ và $a, b, c \in \mathbb{Z}$, các tính chất sau luôn thỏa mãn:
 1. $a \equiv a \pmod{n}$ (tính phản xạ)
 2. Nếu $a \equiv b \pmod{n}$ thì $b \equiv a \pmod{n}$ (tính đối xứng)
 3. Nếu $a \equiv b \pmod{n}$ and $b \equiv c \pmod{n}$ thì $a \equiv c \pmod{n}$ (tính bắc cầu)

Quan hệ tương đương (equivalence relation)

- Theo tính chất của quan hệ tương đương trên 1 tập nào đó thì tập đó được phân hoạch (partitions) thành 1 tập các lớp tương đương (equivalence class), được gọi là các lớp thặng dư (residue class).
- Quan hệ đồng dư theo modular n là quan hệ tương đương

—

Quan hệ tương đương (equivalence relation)

- Ký hiệu $R_n(a)$ để chỉ lớp đồng dư chứa tất cả các số $x \in \mathbb{Z}$ đồng dư với a theo modulo n
- **$R_n(a)$ còn được ký hiệu là a hay $a \pm n\mathbb{Z}$**

$$R_n(a) := \{x \in \mathbb{Z} \mid a \equiv x \pmod{n}\}$$

- Ví dụ: $R_4(1) = \{1, 5, 9, 13, 17, \dots\}$

Tập các thặng dư nhỏ nhất

- Trong mỗi lớp đồng dư luôn có **1 phần tử không âm nhỏ nhất được gọi là least residue**. Trong lớp [0] least residue là 0, [1] least residue là 1,...

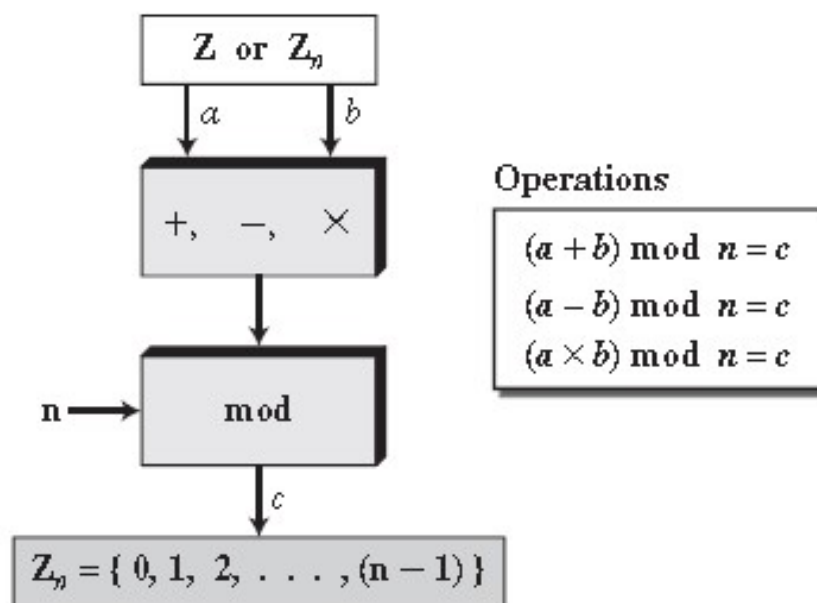
- Tập hợp tất cả các least residue modulo n

$$Z_n = \{0, 1, 2, 3, \dots, n-1\}$$

được gọi là **set of all least residue modulo n**

Các phép toán đồng dư

- 3 phép toán: Addition, subtraction, và multiplication



Các phép toán đồng dư

Ví dụ:

- Cộng 7 với 4 trong Z_{15}
- Trừ 11 từ 7 trong Z_{13}
- Nhân 11 bởi 7 trong Z_{20}

→ Giải:

- $(14 + 7) \bmod 15 \rightarrow (21) \bmod 15 = 6$
- $(7 - 11) \bmod 13 \rightarrow (-4) \bmod 13 = 9$
- $(7 \times 11) \bmod 20 \rightarrow (77) \bmod 20 = 17$

Các phép toán đồng dư: Thuộc tính

First Property: $(a + b) \bmod n = [(a \bmod n) + (b \bmod n)] \bmod n$

Second Property: $(a - b) \bmod n = [(a \bmod n) - (b \bmod n)] \bmod n$

Third Property: $(a \times b) \bmod n = [(a \bmod n) \times (b \bmod n)] \bmod n$

Các phép toán đồng dư

Ví dụ:

- $R_7(12 + 18) = R_7(R_7(12) + R_7(18)) = 2$

- $R_7(12 \cdot 18) = R_7(R_7(12) \cdot R_7(18))$
 $= R_7(5 \cdot 4) = R_7(20) = 6$

Các số nghịch đảo

- Khi thực hiện các phép toán số học modular, thường phải tìm nghịch đảo của 1 số tương ứng với phép toán.
 - Nghịch đảo cộng (additive inverse)
 - Nghịch đảo nhân (multiplicative inverse)

Nghịch đảo cộng Additive Inverse

- Trong Z_n , hai số a và b là nghịch đảo cộng (additive inverse) của nhau nếu

$$a + b \equiv 0 \pmod{n}$$

Lưu ý

Trong phép toán đồng dư, mỗi số nguyên đều có một nghịch đảo cộng. Tổng số nguyên và nghịch đảo cộng của nó đồng dư với 0 modulo n .

Ví dụ

- Tìm tất cả các cặp nghịch đảo cộng trong Z_{10} .
- Có 6 cặp nghịch đảo cộng của nhau trong Z_{10} là $(0, 0)$, $(1, 9)$, $(2, 8)$, $(3, 7)$, $(4, 6)$, and $(5, 5)$.

Nghịch đảo nhân multiplicative inverse

- Nếu tồn tại 1 số $b \in \mathbb{Z}_n$ sao cho

$$ab \equiv 1 \pmod{n}$$

thì b được gọi là nghịch đảo nhân của a modulo n

- Ký hiệu

$$b = a^{-1} \pmod{n}$$

Multiplicative
MI
Inverse?

Nghịch đảo nhân multiplicative inverse

- *Điều kiện để số a có nghịch đảo nhân khi và chỉ khi $\gcd(a, n)=1$*
- Ví dụ: $a=22, n=25$
 - $\gcd(22, 25)=1 \rightarrow a$ có nghịch đảo nhân
 - $8 = 22^{-1} \pmod{25}$ vì $8 \cdot 22 = 176 = 1 \pmod{25}$
 - $\rightarrow 8$ là nghịch đảo nhân của 22 modulo 25

Ví dụ nghịch đảo nhân

- Cho $n = 5$ và $a = 2$. Vì $\gcd(2, 5) = 1$, do đó 2 sẽ có nghịch đảo nhân modulo 5
→ $3 = 2^{-1} \pmod{5}$ vì $2 \cdot 3 \equiv 1 \pmod{5}$.
- $\gcd(4, 15) = 1$ vì vậy 4 có nghịch đảo nhân modulo 15.
→ Vì $4 \cdot 4 \equiv 1 \pmod{15}$ nên $4 = 4^{-1} \pmod{15}$

Cách tìm nghịch đảo nhân

- Cách 1: dùng giải thuật Euclid mở rộng


$$au + pv = 1 \text{ với } u, v \text{ số nguyên}$$

$$u = a^{-1} \pmod{p}$$

- Cách 2: dùng giải thuật tính số mũ nhanh (với p là số nguyên tố)

$$a^1 \equiv a^{p-2} \pmod{p}$$

Nghịch đảo nhân multiplicative inverse



- Để tính nghịch đảo nhân modulo n , áp dụng giải thuật Euclid mở rộng:

$$s \times n + t \times b = \gcd(n, b) = 1$$

- Thực hiện phép mod cả 2 vế

$$(s \times n + t \times b) \bmod n = 1 \bmod n$$

$$[(s \times n) \bmod n] + [(t \times b) \bmod n] = 1 \bmod n$$

$$0 + [(t \times b) \bmod n] = 1$$

➔ $(t \times b) \bmod n = 1 \rightarrow t$ chính là nghịch đảo nhân của b

Ví dụ: Tìm nghịch đảo nhân của 23 trong Z_{100} .

$$t = t_1 - q \times t_2$$

q	r_1	r_2	r	t_1	t_2	t
4	100	23	8	0	1	-4
2	23	8	7	1	-4	19
1	8	7	1	-4	9	-13
7	7	1	0	9	-13	100
	1	0		-13	100	

- $\gcd(100, 23)$ là 1; nghịch đảo nhân của 23 là -13 hoặc 87.

Ví dụ: Tìm nghịch đảo nhân của 12 trong \mathbb{Z}_{26} .

q	r_1	r_2	r	t_1	t_2	t
2	26	12	2	0	1	-2
6	12	2	0	1	-2	13
	2	0		-2	13	

- $\gcd(26, 2)$ là 2; nghịch đảo nhân không tồn tại

Ví dụ: Tìm nghịch đảo nhân của 7 trong Z_{160}

Các tập hợp nghịch đảo cộng & nhân

- $\mathbb{Z}_n = \{0, 1, \dots, n-1\}$

$$\mathbb{Z}_n^* := \{x \in \mathbb{Z}_n \mid \gcd(x, n) = 1\}$$

- Nếu n là số nguyên tố thì

$$\mathbb{Z}_n \setminus \{0\} = \mathbb{Z}_n^*$$

- \mathbb{Z}_n^* là tập hợp tất cả các số thuộc \mathbb{Z}_n khả nghịch modulo n

- Mỗi phần tử của \mathbb{Z}_n đều có nghịch đảo cộng, nhưng chỉ có 1 số là có nghịch đảo nhân. Mỗi phần tử của \mathbb{Z}_n^* đều có nghịch đảo nhân nhưng chỉ có 1 số là có nghịch đảo cộng.

Ví dụ một số tập hợp \mathbb{Z}_n và \mathbb{Z}_n^*

$$\mathbb{Z}_6 = \{0, 1, 2, 3, 4, 5\}$$

$$\mathbb{Z}_6^* = \{1, 5\}$$

$$\mathbb{Z}_7 = \{0, 1, 2, 3, 4, 5, 6\}$$

$$\mathbb{Z}_7^* = \{1, 2, 3, 4, 5, 6\}$$

$$\mathbb{Z}_{10} = \{0, 1, 2, 3, 4, 5, 6, 7, 8, 9\}$$

$$\mathbb{Z}_{10}^* = \{1, 3, 7, 9\}$$

$$\mathbb{Z}_{13} = \{0, 1, 2, 3, 4, 5, 6, 7, 8, 9, 10, 11, 12\}$$

$$\mathbb{Z}_{13}^* = \{1, 2, 3, 4, 5, 6, 7, 8, 9, 10, 11, 12\}$$

Phần IV

SỐ NGUYÊN TỐ (PRIME)

Nguyên tố và hợp số



- Số tự nhiên (natural number) $1 < n \in \mathbb{N}$ được gọi là số nguyên tố (prime) nếu nó chỉ chia hết cho chính nó và cho 1.
- Số tự nhiên $n \in \mathbb{N}$ không phải là số nguyên tố thì được gọi là hợp số (composite)
- Tập hợp các số nguyên tố được ký hiệu là P
- Lưu ý : Số 1 không phải là số nguyên tố cũng không phải là hợp số

Hàm đếm các số nguyên tố

- Hàm đếm các số nguyên tố (prime counting function) $\pi(n)$ cho kết quả là số các số nguyên tố nhỏ hơn hay bằng $n \in \mathbb{N}$

$$\pi(n) := |\{p \in P \mid p \leq n\}|$$

n	2	3	4	5	6	7	8	9	10	11	12	13	14	...
$\pi(n)$	1	2	2	3	3	4	4	4	4	5	5	6	6	...

Euler's Phi Function

- Dùng để đếm các số nhỏ hơn $n \in \mathbb{N}$ mà nguyên tố cùng nhau với n

$$\phi(n) = |\{a \in \{0, \dots, n-1\} \mid \gcd(a, n) = 1\}|$$

- Ví dụ: $\phi(10) = 4$

Euler's Phi Function

1. $\phi(1)=0$
2. $\phi(p)=p-1$ nếu p là một nguyên tố
3. $\phi(m \times n)=\phi(m) \times \phi(n)$ nếu m và n là nguyên tố cùng nhau
4. $\phi(p^e)=p^e-p^{e-1}$ nếu p là một nguyên tố

Euler's Phi Function

- Kết hợp 4 quy tắc trên, nếu với mọi số nguyên n có thể phân tích thành thừa số (factorize) nguyên tố

$$n = \prod_i q_i^{k_i}$$

Thì

$$\phi(n) = \prod_i (q_i - 1) q_i^{k_i - 1}$$

- Ví dụ: $\phi(45) = \phi(3^2 \cdot 5) = (3-1) \cdot 3^{2-1} \cdot (5-1) \cdot 5^{1-1} = 24$

Ví dụ: Giá trị của $\phi(240)$?

Giải

Chúng ta có thể viết $240 = 2^4 \times 3^1 \times 5^1$. thì

$$\begin{aligned}\phi(240) &= (2-1) \times (2^{4-1}) \times (3-1) \times (3^{1-1}) \times (5-1)(5^{1-1}) \\ &= 64\end{aligned}$$

Ví dụ: Chúng ta có thể nói $\phi(49) = \phi(7) \times \phi(7) = 6 \times 6 = 36$?

Giải

- Không. Vì 7 và 7 không là nguyên tố cùng nhau nên không áp dụng được luật 3.
- $49 = 7^2$, chúng ta cần luật thứ 4: $\phi(49) = 7^2 - 7^1 = 42$.

Ví dụ: Tính $\phi(187)$, với $187 = 17 \times 11$

Lưu ý

Độ khó của việc tìm $\phi(n)$ tùy thuộc vào độ khó của việc phân tích thừa số của n .

Định lý Little Fermat (1640)

- Nếu p là 1 số nguyên tố và a là số nguyên thì

$$a^{p-1} = 1 \pmod{p}$$

- Hoặc

$$a^p \equiv a \pmod{p}$$

- Ví dụ: cho $p=5$

$$\rightarrow 3^4 = 81 = 1 \pmod{5}$$

- **Ứng dụng:** dùng để tính nghịch đảo nhân nhưng không hiệu quả bằng giải thuật Euclid mở rộng

$$\text{Vì } x \in \mathbb{Z}_p \Rightarrow x \cdot x^{p-2} = 1 \Rightarrow x^{-1} = x^{p-2} \text{ in } \mathbb{Z}_p$$

Định lý Euler

- Định lý Euler được xem như trường hợp đặc biệt của định lý Fermat
- First Version

$$a^{\phi(n)} \equiv 1 \pmod{n}$$

- Second Version

$$a^{k \times \phi(n) + 1} \equiv a \pmod{n}$$

Tìm nghịch đảo nhân dùng định lý Euler

- Định lý Euler có thể được dùng để tìm nghịch đảo nhân modulo 1 hợp số.

$$a^{-1} \bmod n = a^{\phi(n)-1} \bmod n$$

Ví dụ:

- The answers to multiplicative inverses modulo a composite can be found without using the extended Euclidean algorithm if we know the factorization of the composite:

a. $8^{-1} \bmod 77 = 8^{\phi(77)-1} \bmod 77 = 8^{59} \bmod 77 = 29 \bmod 77$

b. $7^{-1} \bmod 15 = 7^{\phi(15)-1} \bmod 15 = 7^7 \bmod 15 = 13 \bmod 15$


c. $60^{-1} \bmod 187 = 60^{\phi(187)-1} \bmod 187 = 60^{159} \bmod 187 = 53 \bmod 187$

d. $71^{-1} \bmod 100 = 71^{\phi(100)-1} \bmod 100 = 71^{39} \bmod 100 = 31 \bmod 100$

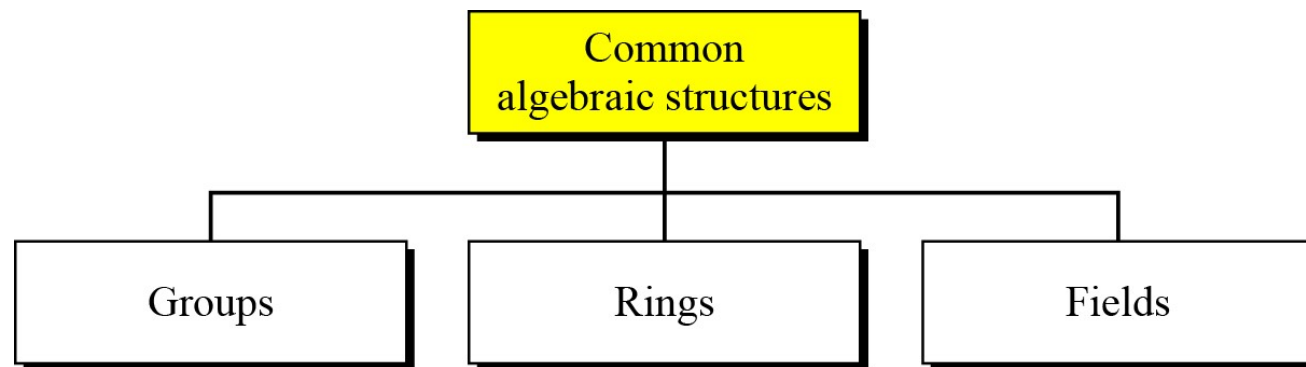
Example 9.17

The answers to multiplicative inverses modulo a composite can be found without using the extended Euclidean algorithm if we know the factorization of the composite:

- a. $8^{-1} \bmod 77 = 8^{\phi(77)-1} \bmod 77 = 8^{59} \bmod 77 = 29 \bmod 77$
- b. $7^{-1} \bmod 15 = 7^{\phi(15)-1} \bmod 15 = 7^7 \bmod 15 = 13 \bmod 15$
- c. $60^{-1} \bmod 187 = 60^{\phi(187)-1} \bmod 187 = 60^{159} \bmod 187 = 53 \bmod 187$
- d. $71^{-1} \bmod 100 = 71^{\phi(100)-1} \bmod 100 = 71^{39} \bmod 100 = 31 \bmod 100$



PHẦN III: ALGEBRAIC STRUCTURES



Phần tử đồng nhất

Identity element

- Cho S là 1 tập hợp và $*$ là phép toán hai ngôi (binary operation) trên S . Phần tử $e \in S$ được gọi là phần tử đồng nhất nếu luôn có

$$e * a = a * e = a \quad \forall a \in S$$

Ví dụ: phần tử đồng nhất của phép cộng và phép nhân trong \mathbb{Z} ??



Groups

- **Group (G):** tập hợp các phần tử với 1 phép toán 2 ngôi “ \bullet ” và thỏa mãn 4 thuộc tính sau:
 - **Closure:** nếu $a, b \in G$ thì $c = a \bullet b \in G$
 - **Associativity:** nếu $a, b \in G$ thì $(a \bullet b) \bullet c = a \bullet (b \bullet c)$
 - **Existence of identity:** $\forall a \in G$ luôn tồn tại 1 phần tử e được gọi là phần tử đồng nhất (identity element) sao cho $e \bullet a = a \bullet e = a$
 - **Existence of inverse:** $\forall a \in G$ luôn tồn tại 1 phần tử a' được gọi là nghịch đảo của a sao cho $a \bullet a' = a' \bullet a = e$

Nhóm giao hoán

Commutative group

- Còn được gọi là **abelian group**
- Là 1 group mà toán tử của nhóm thỏa mãn thêm thuộc tính commutativity.
 - **Commutativity:** $\forall a, b \in G$ thì $a \bullet b = b \bullet a$
- **$G = \langle \mathbb{Z}_n, + \rangle$** có phải là nhóm giao hoán (commutative group) không?
➔ Yes

Finite Group/Subgroup

- Group được gọi là hữu hạn (finite) nếu số phần tử của nó là hữu hạn.
- Subgroup: tập con H của group G được gọi là subgroup của G nếu chính H cũng là 1 group với cùng phép toán của G .
 - Ví dụ: $H = \langle \mathbb{Z}_{10}, + \rangle$ có phải là subgroup của $G = \langle \mathbb{Z}_{12}, + \rangle$?

Cyclic subgroup

- Nhóm con vòng (cyclic subgroup) : là subgroup của 1 group được tạo ra từ phép **power** của 1 phần tử nào đó
 - Power có nghĩa là lặp lại nhiều lần phép toán của nhóm.

$$a^n \rightarrow a \bullet a \bullet \dots \bullet a \quad (n \text{ times})$$

Example 4.7

Four cyclic subgroups can be made from the group $G = \langle \mathbb{Z}_6, + \rangle$. They are $H_1 = \langle \{0\}, + \rangle$, $H_2 = \langle \{0, 2, 4\}, + \rangle$, $H_3 = \langle \{0, 3\}, + \rangle$, and $H_4 = G$.

$$0^0 \bmod 6 = 0$$

H1

$$1^0 \bmod 6 = 0$$

$$1^1 \bmod 6 = 1$$

$$1^2 \bmod 6 = (1 + 1) \bmod 6 = 2$$

$$1^3 \bmod 6 = (1 + 1 + 1) \bmod 6 = 3$$

$$1^4 \bmod 6 = (1 + 1 + 1 + 1) \bmod 6 = 4$$

$$1^5 \bmod 6 = (1 + 1 + 1 + 1 + 1) \bmod 6 = 5$$

H4

$$2^0 \bmod 6 = 0$$

$$2^1 \bmod 6 = 2$$

$$2^2 \bmod 6 = (2 + 2) \bmod 6 = 4$$

H2

$$3^0 \bmod 6 = 0$$

$$3^1 \bmod 6 = 3$$

H3

$$4^0 \bmod 6 = 0$$

$$4^1 \bmod 6 = 4$$

$$4^2 \bmod 6 = (4 + 4) \bmod 6 = 2$$

H2

$$5^0 \bmod 6 = 0$$

$$5^1 \bmod 6 = 5$$

$$5^2 \bmod 6 = 4$$

$$5^3 \bmod 6 = 3$$

$$5^4 \bmod 6 = 2$$

$$5^5 \bmod 6 = 1$$

Ví dụ

- Ba cyclic subgroup từ group $G = \langle \mathbb{Z}_{10}^*, x \rangle$
- G chỉ có 4 phần tử là 1, 3, 7, 9

$$1^0 \bmod 10 = 1 \quad \leftarrow \text{H1}$$

$$3^0 \bmod 10 = 1$$

$$3^1 \bmod 10 = 3 \quad \leftarrow \text{H3}$$

$$3^2 \bmod 10 = 9$$

$$3^3 \bmod 10 = 7$$

$$7^0 \bmod 10 = 1$$

$$7^1 \bmod 10 = 7$$

$$7^2 \bmod 10 = 9 \quad \leftarrow \text{H3}$$

$$7^3 \bmod 10 = 3$$

$$9^0 \bmod 10 = 7$$

$$9^1 \bmod 10 = 9 \quad \leftarrow \text{H2}$$

Cyclic group

- Nhóm vòng (cyclic group) là group mà chính nó cũng là cyclic subgroup.
 - Ví dụ $H_4 = G \rightarrow G$ là 1 cyclic group.
- Phần tử tạo ra cyclic group được gọi là generator.

$$\{e, g, g^2, \dots, g^{n-1}\}, \text{ where } g^n = e$$

Ví dụ

- The group $G = \langle \mathbb{Z}_6, + \rangle$ is a cyclic group with two generators, $g = 1$ and $g = 5$.
- The group $G = \langle \mathbb{Z}_{10}^*, \times \rangle$ is a cyclic group with two generators, $g = 3$ and $g = 7$.

Bậc của nhóm (Order of the Group)

- Bậc của 1 nhóm hữu hạn $|G|$ là số phần tử trong nhóm G .
- Bậc của $G = \langle \mathbb{Z}_n^*, x \rangle$ là $\phi(n)$
- Ví dụ: bậc của nhóm $G = \langle \mathbb{Z}_{21}^*, \times \rangle$?
 - $|G| = \phi(21) = \phi(3) \times \phi(7) = 2 \times 6 = 12$.
 - $\mathbb{Z}_{21}^* = \{1, 2, 4, 5, 8, 10, 11, 13, 16, 17, 19, 20\}$

Bậc của phần tử Order of an Element

- Bậc của phần tử a , ký hiệu $\text{ord}(a)$ trong nhóm G là số nguyên nhỏ nhất i sao cho $a^i \cong e \pmod{n}$ với e là phần tử đồng nhất
- Bậc của phần tử là generator cũng là bậc của nhóm vòng mà nó tạo ra.

Ví dụ 1

- Tìm bậc của tất cả các phần tử trong $G = \langle \mathbb{Z}_{10}^*, \times \rangle$.
- Nhóm có $\phi(10) = 4$ phần tử, $\mathbb{Z}_{10}^* = \{1, 3, 7, 9\}$. Bậc của mỗi phần tử được tính bằng cách trial and error
 - a. $1^1 \equiv 1 \pmod{10} \rightarrow \text{ord}(1) = 1$.
 - b. $3^4 \equiv 1 \pmod{10} \rightarrow \text{ord}(3) = 4$.
 - c. $7^4 \equiv 1 \pmod{10} \rightarrow \text{ord}(7) = 4$.
 - d. $9^2 \equiv 1 \pmod{10} \rightarrow \text{ord}(9) = 2$.

Primitive root

- Trong nhóm $G = \langle \mathbb{Z}_n^*, \times \rangle$, khi bậc của 1 phần tử bằng với $\phi(n)$, thì phần tử này được gọi là primitive root của nhóm.

$$\text{ord}(a) = \phi(n).$$

Primitive root của Z_{19}^* là 2,3,10,13,14,15

a	a^2	a^3	a^4	a^5	a^6	a^7	a^8	a^9	a^{10}	a^{11}	a^{12}	a^{13}	a^{14}	a^{15}	a^{16}	a^{17}	a^{18}
1	1	1	1	1	1	1	1	1	1	1	1	1	1	1	1	1	1
2	4	8	16	13	7	14	9	18	17	15	11	3	6	12	5	10	1
3	9	8	5	15	7	2	6	18	16	10	11	14	4	12	17	13	1
4	16	7	9	17	11	6	5	1	4	16	7	9	17	11	6	5	1
5	6	11	17	9	7	16	4	1	5	6	11	17	9	7	16	4	1
6	17	7	4	5	11	9	16	1	6	17	7	4	5	11	9	16	1
7	11	1	7	11	1	7	11	1	7	11	1	7	11	1	7	11	1
8	7	18	11	12	1	8	7	18	11	12	1	8	7	18	11	12	1
9	5	7	6	16	11	4	17	1	9	5	7	6	16	11	4	17	1
10	5	12	6	3	11	15	17	18	9	14	7	13	16	8	4	2	1
11	7	1	11	7	1	11	7	1	11	7	1	11	7	1	11	7	1
12	11	18	7	8	1	12	11	18	7	8	1	12	11	18	7	8	1
13	17	12	4	14	11	10	16	18	6	2	7	15	5	8	9	3	1
14	6	8	17	10	7	3	4	18	5	13	11	2	9	12	16	15	1
15	16	12	9	2	11	13	5	18	4	3	7	10	17	8	6	14	1
16	9	11	5	4	7	17	6	1	16	9	11	5	4	7	17	6	1
17	4	11	16	6	7	5	9	1	17	4	11	16	6	7	5	9	1
18	1	18	1	18	1	18	1	18	1	18	1	18	1	18	1	18	1

Ví dụ: tìm primitive của $\langle \mathbb{Z}_7^*, x \rangle$

	$i = 1$	$i = 2$	$i = 3$	$i = 4$	$i = 5$	$i = 6$
$a = 1$	$x: 1$	$x: 1$	$x: 1$	$x: 1$	$x: 1$	$x: 1$
$a = 2$	$x: 2$	$x: 4$	$x: 1$	$x: 2$	$x: 4$	$x: 1$
Primitive root → $a = 3$	$x: 3$	$x: 2$	$x: 6$	$x: 4$	$x: 5$	$x: 1$
$a = 4$	$x: 4$	$x: 2$	$x: 1$	$x: 4$	$x: 2$	$x: 1$
Primitive root → $a = 5$	$x: 5$	$x: 4$	$x: 6$	$x: 2$	$x: 3$	$x: 1$
$a = 6$	$x: 6$	$x: 1$	$x: 6$	$x: 1$	$x: 6$	$x: 1$

Nhóm vòng Cyclic Group

- Nếu g là primitive root trong nhóm thì g có thể tạo (generate) tập Z_n^* như sau:

$$Z_n^* = \{g^1, g^2, g^3, \dots, g^{\phi(n)}\}$$

The group $G = \langle Z_n^*, \times \rangle$ is a cyclic group if it has primitive roots.
The group $G = \langle Z_p^*, \times \rangle$ is always cyclic.

Ring

■ **Ring** $R = \langle \{...\}, \bullet, \square \rangle$ có 2 phép toán

- Phép toán thứ nhất \bullet thỏa mãn cả 5 thuộc tính của nhóm giao hoán (abelian group)
- Phép toán \square chỉ cần thỏa mãn 2 thuộc tính đầu nhưng phải có tính phân phối (distributivity) đối với phép toán thứ nhất \bullet

→ $\forall a, b, c \in R \quad a \square (b \bullet c) = (a \square b) \bullet (a \square c)$

■ **Commutative ring** là ring mà phép toán thứ hai thỏa mãn cả thuộc tính giao hoán (commutative)

Ring

Distribution of ☐ over ☒

1. Closure <input checked="" type="checkbox"/>	1. Closure <input type="checkbox"/>
2. Associativity	2. Associativity
3. Commutativity	3. Commutativity <input checked="" type="checkbox"/>
4. Existence of identity	$R = \langle \mathbb{Z}, +, \times \rangle$
5. Existence of inverse	

Note:

The third property is only satisfied for a commutative ring.

$\{a, b, c, \dots\}$	<input checked="" type="checkbox"/> <input type="checkbox"/>
Set	Operations

Ring

$R = \langle \mathbb{Z}, +, \times \rangle$ là commutative ring??

Field

- Field $F = \langle \{.. \}, \bullet, \square \rangle$ là 1 commutative ring mà phép toán thứ hai thỏa mãn cả 5 thuộc tính nhưng phần tử identity của phép toán thứ nhất không có nghịch đảo đối với phép toán thứ hai

Field

Distribution of ☐ over ☒

<div>1. Closure <input checked="" type="radio"/></div> <div>2. Associativity</div> <div>3. Commutativity</div> <div>4. Existence of identity</div> <div>5. Existence of inverse</div>	<div>1. Closure <input type="checkbox"/></div> <div>2. Associativity</div> <div>3. Commutativity</div> <div>4. Existence of identity</div> <div>5. Existence of inverse →</div>
<div>{a, b, c, ...}</div> <div>Set</div>	<div><input checked="" type="radio"/> <input type="checkbox"/></div> <div>Operations</div>

Field

Note:
The identity element of the first operation has no inverse with respect to the second operation.

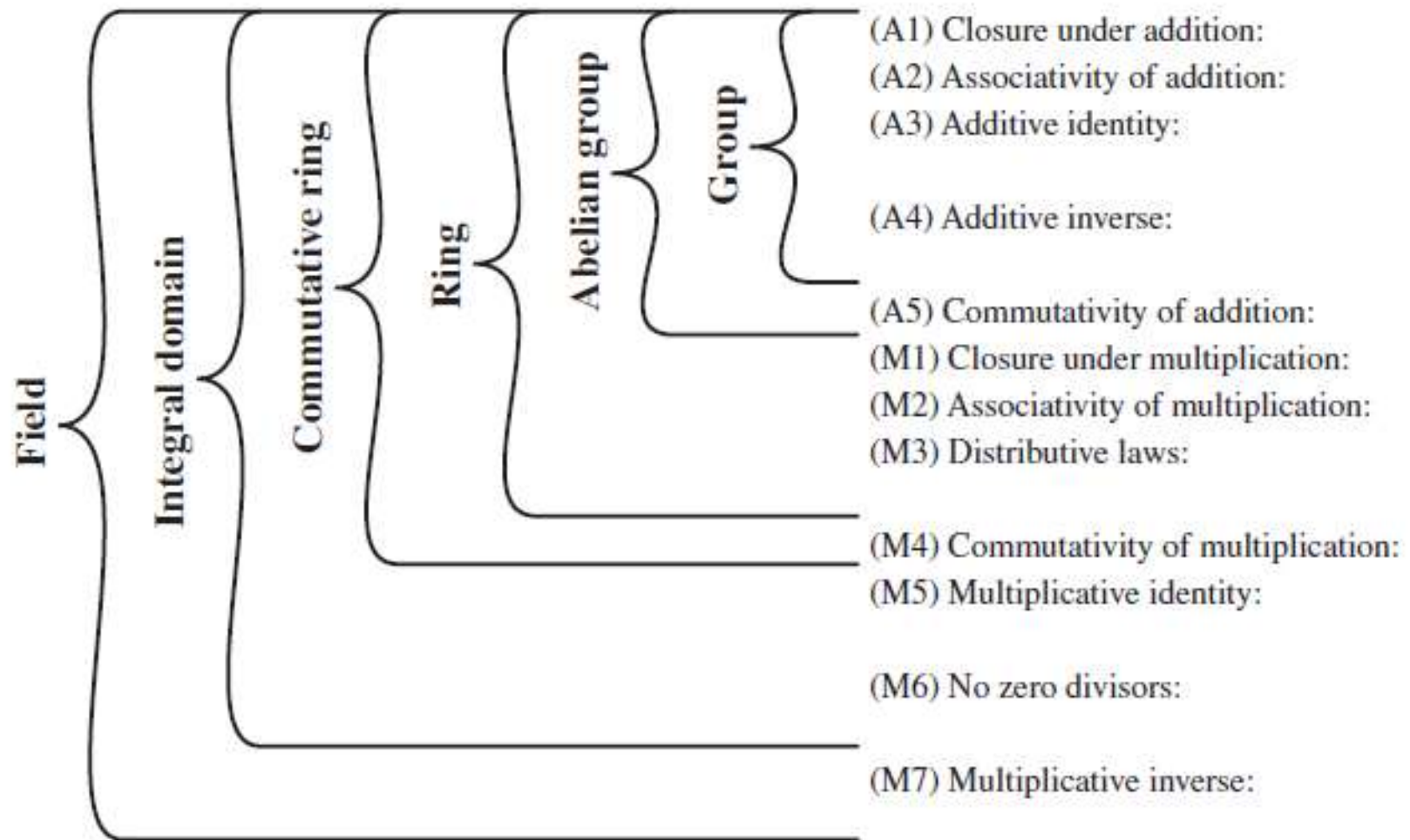


Figure 4.2 Groups, Ring, and Field

Finite field

- Finite field hay còn gọi là Galois field là 1 field mà số phần tử của nó là p^n với p là số nguyên tố (prime) và n là 1 số nguyên dương

Note

Một Galois field, $GF(p^n)$, là một trường hữu hạn có p^n phần tử.

GF(p) field

- Khi $n = 1$ thì GF(p)

The simplest finite field is GF(2). Its arithmetic operations are easily summarized:

+	0	1
0	0	1
1	1	0

Addition

\times	0	1
0	0	0
1	0	1

Multiplication

w	$-w$	w^{-1}
0	0	—
1	1	1

Inverses

In this case, addition is equivalent to the exclusive-OR (XOR) operation, and multiplication is equivalent to the logical AND operation.

Table 4.5 Arithmetic in GF(7)

+	0	1	2	3	4	5	6
0	0	1	2	3	4	5	6
1	1	2	3	4	5	6	0
2	2	3	4	5	6	0	1
3	3	4	5	6	0	1	2
4	4	5	6	0	1	2	3
5	5	6	0	1	2	3	4
6	6	0	1	2	3	4	5

(a) Addition modulo 7

×	0	1	2	3	4	5	6
0	0	0	0	0	0	0	0
1	0	1	2	3	4	5	6
2	0	2	4	6	1	3	5
3	0	3	6	2	5	1	4
4	0	4	1	5	2	6	3
5	0	5	3	1	6	4	2
6	0	6	5	4	3	2	1

(b) Multiplication modulo 7

w	$-w$	w^{-1}
0	0	—
1	6	1
2	5	4
3	4	5
4	3	2
5	2	3
6	1	6

(c) Additive and multiplicative inverses modulo 7

1. $\text{GF}(p)$ consists of p elements.
2. The binary operations $+$ and \times are defined over the set. The operations of addition, subtraction, multiplication, and division can be performed without leaving the set. Each element of the set other than 0 has a multiplicative inverse.

We have shown that the elements of $\text{GF}(p)$ are the integers $\{0, 1, \dots, p - 1\}$ and that the arithmetic operations are addition and multiplication mod p .

CÁC BÀI TOÁN KHÓ GIẢI

PHẦN V



-
- Phân tích thừa số nguyên tố
 - Thặng dư bậc hai
 - Logarithm rời rạc

Định lý số học cơ bản

Fundamental Theorem of Arithmetic

- Bất kỳ số dương nào lớn hơn 1 đều có thể biểu diễn duy nhất dưới dạng thừa số nguyên tố (prime factorization)

$$n = p_1^{e_1} \times p_2^{e_2} \times \dots \times p_k^{e_k}$$

- Với p_1, p_2, \dots, p_k là các số nguyên tố
- e_1, e_2, \dots, e_k là các số nguyên dương

Thặng dư bậc hai

Quadratic Residuosity

- Phần tử $x \in \mathbb{Z}_n^*$ là **thặng dư bậc hai modulo n (quadratic residue modulo n)** nếu tồn tại 1 phần tử $y \in \mathbb{Z}_n^*$ sao cho $x = y^2 \pmod{n}$. Phần tử y được gọi là căn bậc hai của x modulo n (square root of x modulo n).
- Thặng dư bậc hai trong \mathbb{Z}_n^* được ký hiệu QR_n

$$QR_n := \{x \in \mathbb{Z}_n^* \mid \exists y \in \mathbb{Z}_n^* : y^2 \equiv x \pmod{n}\}$$

Phân loại

- Xét 2 trường hợp thặng dư bậc hai modulo n với:
 - N là số nguyên tố
 - N là hợp số \rightarrow bài toán thặng dư bậc hai (Quadratic residuosity problem **QRP**)

Thặng dư bậc hai modulo là số nguyên tố Quadratic Residuosity modulo prime

- Mỗi phần tử trong Z_n^* hoặc là thặng dư bậc hai (quadratic residue) hoặc không thặng dư bậc hai (quadratic nonresidue)
 - Tập hợp tất cả số không thặng dư bậc hai trong Z_n^* là phần bù (complement) của QR_n , ký hiệu QNR_n
$$QNR_n = Z_n^* \setminus QR_n$$

Ví dụ thặng dư bậc hai modulo prime

- Trong Z_7^* các phần tử $\{1, 2, 3, 4, 5, 6\}$ có thể lũy thừa bậc hai như sau:

x	1	2	3	4	5	6
x^2	1	4	2	2	4	1

- Chỉ có 1,4,2 trong hàng thứ hai, nó chính là các thặng dư bậc hai
 - $QR_7 = \{1, 2, 4\}$
 - $QNR_7 = Z_7^* \setminus QR_7 = \{3, 5, 6\}$

Ví dụ thặng dư bậc hai modulo là số nguyên tố

- Tìm QR_{19} và QNR_{19} ?

$$QR_{19} = \{1, 4, 5, 6, 7, 9, 11, 16, 17\}$$

$$QNR_{19} = \mathbb{Z}_{19}^* \setminus QR_{19} = \{2, 3, 8, 10, 12, 13, 14, 15, 18\}$$

x	1	2	3	4	5	6	7	8	9	10	11	12	13	14	15	16	17	18
x ²	1	4	9	16	6	17	11	7	5	5	7	11	17	6	16	9	4	1

Thặng dư bậc hai với modulo là số nguyên tố

- Với 1 số nguyên tố lẻ $p > 2$, luôn có

$$|QR_p| = \frac{p-1}{2}$$

- Với mọi số nguyên tố $p > 2$, Z_p^* được phân hoạch thành 2 nhóm con có kích cỡ bằng nhau QR_p và QNR_p (mỗi nhóm con chứa $(p-1)/2$ phần tử)

Tiêu chuẩn Euler

Euler's criterion

- Cho p là 1 số nguyên tố. Đối với bất kỳ số $x \in \mathbb{Z}_p^*$, $x \in \text{QR}_p$ nếu và chỉ nếu

$$x^{\frac{p-1}{2}} \equiv 1 \pmod{p}$$

- Nếu tiêu chuẩn Euler không thỏa mãn thì

$$x^{\frac{p-1}{2}} \equiv -1 \pmod{p}$$

- Tiêu chuẩn Euler dùng để xác định xem 1 số x có thuộc QR_p hay không?

Ví dụ

$$\text{QR}_7 = \{1, 2, 4\}$$

$$\text{QNR}_7 = \mathbb{Z}_7^* \setminus \text{QR}_7 = \{3, 5, 6\}$$

- Với $x=2 \in \text{QR}_7$ thì

$$x^{\frac{p-1}{2}} = 2^3 \bmod 7 = 1$$

- Với $x = 5 \in \text{QNR}_7$ thì

$$x^{\frac{p-1}{2}} = 5^3 \bmod 7 = -1$$

Bài toán thặng dư bậc hai (Quadratic residuosity problem **QRP**)

- Cho n là một hợp số nguyên dương $n \in \mathbb{N}$ và $x \in \mathbb{Z}_n^*$. Bài toán QRP sẽ quyết định x có thuộc QR_n hay không??
- Hiện vẫn chưa có giải thuật hiệu quả nếu đầu vào là 1 số $n \in \mathbb{N}$ (tích của 2 số nguyên tố lớn) và $x \in \mathbb{Z}_n^*$ có thể xác định được x có là thặng dư bậc hai modulo n hay không?

Bài toán thặng dư bậc hai (Quadratic residuosity problem **QRP**)

- Đã được chỉ rằng có thể tính được căn bậc hai của x nếu và chỉ nếu phân tích được thừa số của n .
- ➔ Tính căn bậc hai trong Z_n^* cũng **khó tương đương** với bài toán phân tích số n .

Exponentiation và logarithm

Exponentiation: $y = a^x \rightarrow$ **Logarithm:** $x = \log_a y$

Lũy thừa modulo

Modular Exponentiation

- Tính $a^b \pmod n$??
- Giải thuật đơn giản nhất là nhân $a \pmod n$ b lần
- Giả sử $b = 23$

$$R_n(a^2) = R_n(a \cdot a)$$

$$R_n(a^3) = R_n(a \cdot R_n(a^2))$$

$$R_n(a^4) = R_n(a \cdot R_n(a^3))$$

...

$$R_n(a^{23}) = R_n(a \cdot R_n(a^{22}))$$

- Có cách nào ngắn hơn không???

Lũy thừa modulo

Modular Exponentiation

$$R_n(a^2) = R_n(a \cdot a)$$

$$R_n(a^4) = R_n(R_n(a^2) \cdot R_n(a^2))$$

$$R_n(a^5) = R_n(a \cdot R_n(a^4))$$

$$R_n(a^{10}) = R_n(R_n(a^5) \cdot R_n(a^5))$$

$$R_n(a^{11}) = R_n(a \cdot R_n(a^{10}))$$

$$R_n(a^{22}) = R_n(R_n(a^{11}) \cdot R_n(a^{11}))$$

$$R_n(a^{23}) = R_n(a \cdot R_n(a^{22}))$$

- Chỉ cần 7 lần nhân

Fast exponential algorithm

Square-and-multiply algorithm

- Sử dụng khai triển nhị phân của số mũ b để biến đổi phép tính a^b thành 1 chuỗi các phép bình phương và nhân.

$$\begin{array}{l} \hline (a \in G, b = b_{k-1} \dots b_1 b_0 \in \mathbb{N}) \\ s \leftarrow 1 \\ \text{for } i = k - 1 \text{ down to } 0 \text{ do} \\ \quad s \leftarrow s \cdot s \\ \quad \text{if } b_i = 1 \text{ then } s \leftarrow s \cdot a \\ \text{return } s \\ \hline (a^b) \end{array}$$

The square-and-multiply algorithm

- Tính $7^{22} \pmod{11}$
 - Tính $b = (22)_{10} = (10110)_2$.
 - Áp dụng giải thuật trên để tính như sau:

$$7^{(1)_2} = 1^2 \cdot 7 \equiv 7 \pmod{11}$$

$$7^{(10)_2} = 7^2 \equiv 5 \pmod{11}$$

$$7^{(101)_2} = 5^2 \cdot 7 \equiv 3 \cdot 7 \equiv 10 \pmod{11}$$

$$7^{(1011)_2} = (10)^2 \cdot 7 \equiv 7 \pmod{11}$$

$$7^{(10110)_2} = 7^2 \equiv 5 \pmod{11}$$

Discrete logarithm function

- p là 1 số nguyên tố (prime) và g là primitive root của \mathbb{Z}_p^* . Hàm

$$\begin{aligned} \text{Exp}_{p,g} : \mathbb{Z}_{p-1} &\longrightarrow \mathbb{Z}_p^* \\ x &\longmapsto g^x \end{aligned}$$

gọi là hàm discrete exponentiation của cơ số g .

- Vì Exp là song ánh nên hàm ngược của nó là:

$$\begin{aligned} \text{Log}_{p,g} : \mathbb{Z}_p^* &\longrightarrow \mathbb{Z}_{p-1} \\ x &\longmapsto \log_g x \end{aligned}$$

Được gọi là hàm discrete logarithm

Discrete Logarithm Problem (DLP)

- Cho g là 1 *primitive root* của Z_p^* và h là 1 phần tử khác 0 của Z_p . Bài toán Discrete Logarithm là bài toán tìm số mũ (exponent) x sao cho

$$g^x \equiv h \pmod{p}.$$

- Số x được gọi là **discrete logarithm** của h cơ số g và được ký hiệu $\log_g(h)$.

Discrete Logarithm Problem (DLP)

- Nếu tìm được 1 số mũ nguyên x sao cho $g^x = h$ thì sẽ có vô số lời giải vì theo định lý Fermat

$$g^{p-1} \equiv 1 \pmod{p}$$

- Nếu x là lời giải của $g^x = h$ thì $x + k(p - 1)$ cũng là lời giải với mọi giá trị k vì

$$g^{x+k(p-1)} = g^x \cdot (g^{p-1})^k \equiv h \cdot 1^k \equiv h \pmod{p}$$

Ví dụ

- Cho số nguyên tố $p = 56509$, và $g=2$ là 1 primitive root của \mathbb{Z}_p^* . Làm thế nào để tính *discrete* logarithm của $h = 38679$?
- *Lần lượt tính:*

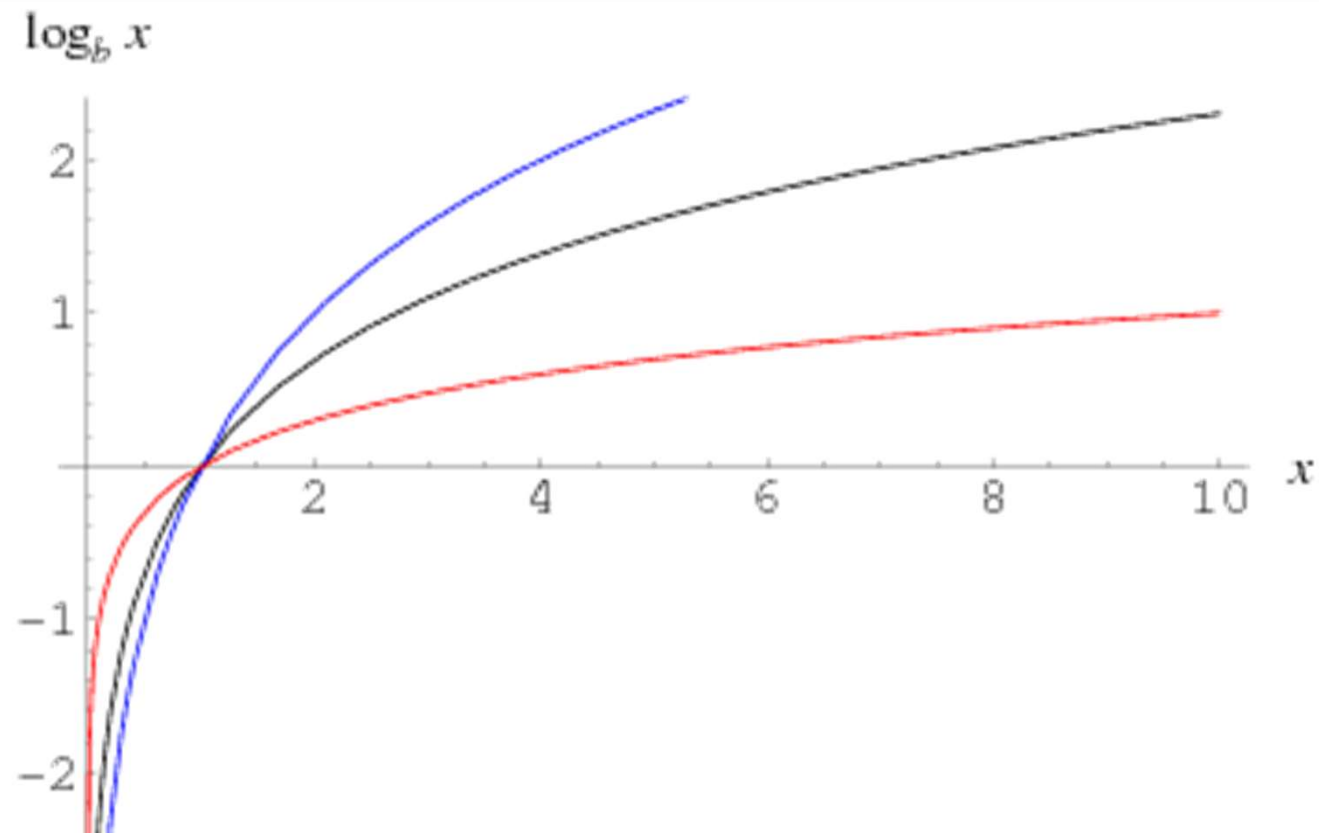
$$2^2, 2^3, 2^4, 2^5, 2^6, 2^7, \dots \pmod{56509}$$

- Cho đến khi tìm thấy kết quả bằng với 38679. Việc tính toán này khó thực hiện bằng tay, nhưng nếu dùng máy tính thì dễ dàng tính được $\log_p(h) = 11235$.

Đặc điểm của Discrete logarithm

- Discrete logarithm khác nhiều so với continuous logarithm được dùng trong số thực hay phức.
 - Về mặt thuật ngữ thì như nhau, cả hai loại logarithm đều là nghịch đảo của lũy thừa (exponentiation)
 - Nhưng lũy thừa modulo p thì khác xa với lũy thừa thông thường. *Kết quả của lũy thừa modulo p thay đổi bất thường không theo quy luật như lũy thừa thông thường*

Continuous logarithm



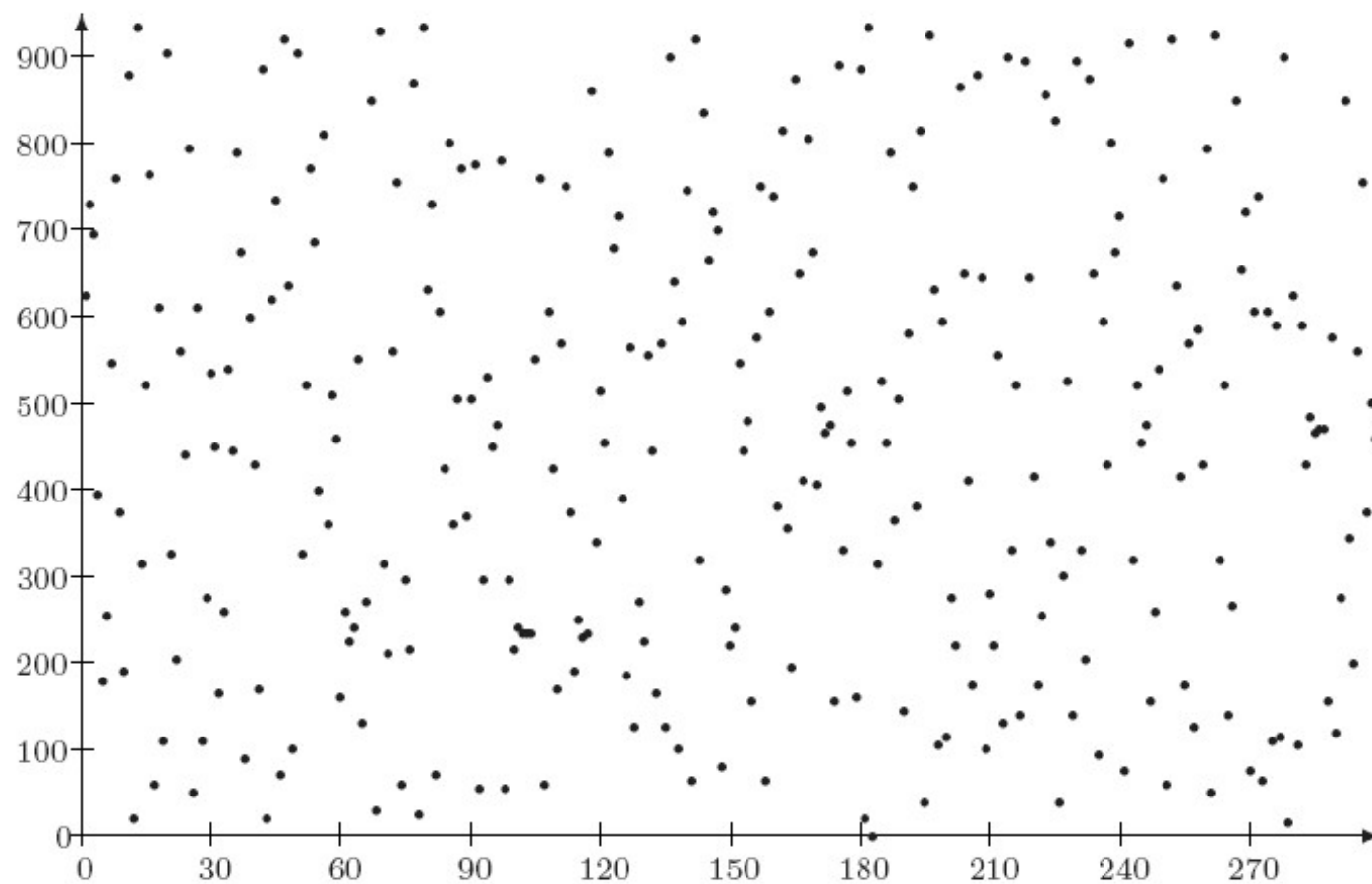


Figure 2.2: Powers $627^i \bmod 941$ for $i = 1, 2, 3, \dots$

Note

The discrete logarithm problem has the same complexity as the factorization problem.

Định lý số dư Trung hoa (Chinese Remainder Theorem)

$$\left\{ \begin{array}{l} x \equiv a_1 \pmod{n_1} \\ x \equiv a_2 \pmod{n_2} \\ \dots \\ x \equiv a_k \pmod{n_k} \end{array} \right.$$

- Là hệ thống gồm k phương trình đồng dư với n_1, \dots, n_k
- Các giá trị n_1, \dots, n_k từng đôi một nguyên tố cùng nhau.
- Hệ thống có một nghiệm duy nhất x thuộc \mathbb{Z}_n

Giải thuật tìm số dư Trung Hoa Chinese remainder algorithm (CRA)

- Đặt $m_i = n/n_i$ với $i = 1, \dots, k$,
và $y_i = m_i^{-1} \pmod{n_i}$

Khi đó nghiệm x được tính như sau:

$$x \equiv \sum_{i=1}^k a_i m_i y_i \pmod{n}$$

Ví dụ

- Cho 1 hệ 3 phương trình đồng dư sau:

$$\begin{cases} x \equiv 5 \pmod{7} \\ x \equiv 3 \pmod{11} \\ x \equiv 11 \pmod{13} \end{cases}$$

Hãy tìm nghiệm x

Ví dụ

- $n_1 = 7, n_2 = 11, n_3 = 13 \rightarrow$ tất cả các cặp đều nguyên tố cùng nhau
 - $a_1 = 5, a_2 = 3$ và $a_3 = 11$
 - Tính $n = 7 \cdot 11 \cdot 13 = 1001$
- \rightarrow Tính $m_1 = 1001/7 = 143$
 $m_2 = 1001/11 = 91$
 $m_3 = 1001/13 = 77$

Ví dụ

■ Tính $y_1 \equiv 143^{-1}(\text{mod } 7) = 5$

$$y_2 \equiv 91^{-1}(\text{mod } 11) = 4$$

$$y_3 \equiv 77^{-1}(\text{mod } 13) = 12$$

$$\begin{aligned}\text{Tính } x &= a_1 m_1 y_1 + a_2 m_2 y_2 + a_3 m_3 y_3 \\ &= 5 \times 143 \times 5 + 3 \times 91 \times 4 + 11 \times 77 \times 12 \\ x &= 14831\end{aligned}$$

Hệ 2 phương trình đồng dư

- Xét hệ 2 phương trình:

$$x \equiv a_1 \pmod{n_1}$$

$$x \equiv a_2 \pmod{n_2} \text{ với } \gcd(n_1, n_2) = 1$$

Tính

$$t \equiv n_2^{-1} \pmod{n_1}$$

Khi đó: $u \equiv (a_2 - a_1)t \pmod{n_2}$

Giải thuật này ứng dụng rất nhiều trong hệ mật mã RSA

$$x = a_1 + un_2$$